

ESD-Chaussures de sécurité anatom chaussure bas noir ESD

ABEBA®

Art. 32156

anaTom

- ▶ Pointure 36-50
- ▶ CE, EN ISO 20345:2011, S2, SRC
- ▶ Cuir fin, noir
- ▶ Semelle intermédiaire en PU, amortissement intégral
- ▶ Semelle PU antidérapante
- ▶ Embout acier
- ▶ Première échangeable acc Wave (réf. 3580)
- ▶ Traitement Sanitized
- ▶ ESD compatible selon DIN EN 61340
- ▶ Bandes réfléchissantes
- ▶ Bandes rétro-réfléchissantes
- ▶ Revêtement résistant aux éraflures à l'embout et au talon




TECHNOLOGIE

- 1 ESD compatible selon DIN EN 61340
- 2 SRC-antidérapant selon EN ISO 20345:2011
- 3 Profil autonettoyant
- 4 Talon asymétrique pour un positionnement naturel du pied
- 5 Torsion en TPU
- 6 Protection de flexion (grande stabilité latérale)
- 7 Résistance au carburant



3580

Pointure 36-52 (fermé)



3582

Pointure 36-52 (ouvert)



Embout acier



Asymétrie naturelle